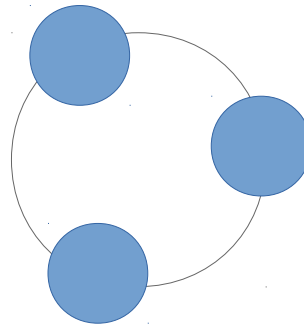


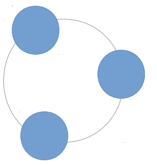
Heilpädagogische Fachdienste zur Beratung des Personals in Kindertageseinrichtungen (mHFD)

eine Initiative des Bayerischen Staatsministeriums
für Arbeit und Soziales, Familie und Integration

Auswertung der Jahresberichte 2016



*B.Mirbach, Fachdienst
Frühförderung der Lebenshilfe im Nürnberger Land*



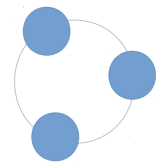
36 Mitarbeiterinnen im Fachdienst

26 Jahresberichte

16 Standorte in Bayern

Heilpädagogische Fachdienste zur Beratung des Personals in Kindertageseinrichtungen (mHFD)

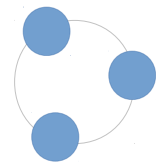
eine Initiative des Bayerischen Staatsministeriums für Arbeit und Soziales, Familie und Integration



Aufträge

Kategorie	F *	Doku	Bezeichnung	n	max	min	mittel	% n Aufträge
Aufträge		A100	neu erteilte Aufträge	1721	169	2	66,2	
		A102	übernommene Aufträge	117	188	11	70,7	
		A101	bearbeitete Aufträge	1838	53	0	4,5	
Erteilung		A200	vom pädagogischen Fachpersonal der Kita	1585	163	2	60,3	92,10 %
		A201	von anderen (Eltern, Ärzten, Ämtern)	136	31	0	5,2	7,90 %
Betreffen	1,3	A300	ein einzelnes Kind	1402	130	2	53,9	81,46 %
		A301	mehrere Kinder	148	109	0	5,7	8,60 %
		A302	die Eltern eines Kindes	231	42	0	8,9	13,42 %
		A303	das pädagogische Fachpersonal einer KiTa	331	142	0	12,7	19,23 %
		A304	anderes	43	8	0	1,7	2,50 %
Anlass	2,0	A400	Entwicklung des Kindes	1130	111	2	43,5	65,66 %
		A401	Verhalten des Kindes	1083	115	2	41,7	62,93 %
		A402	Probleme in der Kooperation mit den Eltern	372	55	0	14,3	21,62 %
		A403	Hilfe für das pädagogische Fachpersonal	800	132	1	30,8	46,48 %
		A404	anderes	100	21	0	3,8	5,81 %
Klärung	2,5	A500	KiTa möchte Diagnostik zu einem Kind	1012	85	1	38,9	58,80 %
		A501	KiTa möchte Beratung zu einem Kind	1296	114	2	49,8	75,31 %
		A502	Kita möchte Vermittlung eines Kindes	369	66	0	14,2	21,44 %
		A503	Kita möchte Unterstützung in der Elternarbeit	922	96	1	35,5	53,57 %
		A504	Kita möchte Unterstützung bei der Integration	320	46	0	12,3	18,59 %
		A505	Kita möchte Unterstützung bei der Inklusion	313	143	0	12,0	18,19 %
		A506	anderes	123	22	0	4,7	7,15 %
Lösungen	2,4	A600	differenzierte Beobachtungen	1171	117	0	45,0	68,04 %
		A601	Teamgespräche in der KiTa	731	94	1	28,1	42,48 %
		A602	Gespräche mit den Eltern des Kindes	1186	128	0	45,6	68,91 %
		A603	abgestimmte päd. Maßnahmen	564	68	0	21,7	32,77 %
		A604	anderes	56	9	0	2,2	3,25 %
		A610	Empfehlungen psychosozialen Bereich	139	72	0	5,3	8,08 %
		A611	Empfehlungen med. Bereich	188	73	0	7,2	10,92 %
		A612	anderes	96	22	0	3,7	5,58 %

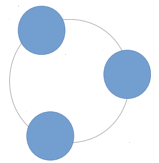
* = Anzahl der jw. Kategorie pro neuem Auftrag



Kindertagesstätten / Kinder

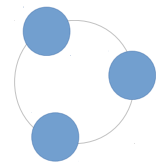
Kategorie	F	Doku	Bezeichnung	n	max	min	mittel	% n Kinder
KiTas		B100	beteiligten Kindertagesstätten	729	105	2	28,0	
		B101	beteiligten pädagogischen Fachpersonals	856	84	1	32,9	
Kinder		C10	Kinder insgesamt	1557	185	10	59,9	
		C11	neu aufgenommene Kinder	1399	132	0	53,8	
		C12	Kinder, deren Auftrag fortgesetzt wurde	158	53	0	6,1	
		C13	Jungen	1110	118	1	42,7	68,39 %
		C14	Mädchen	513	65	1	19,7	31,61 %
		C15	anonymisierte Aufträge	67	14	0	2,6	
		C100	< 24 M	43	9	0	1,7	3,07 %
		C101	24-35 M	178	25	0	6,8	12,72 %
		C102	36-47 M	353	38	0	13,6	25,23 %
		C103	48-59 M	450	54	0	17,3	32,17 %
		C104	60-71 M	378	43	1	14,5	27,02 %
		C105	> 72 M	98	22	0	3,8	7,01 %

Der Altersdurchschnitt der Kinder betrug ca. 4;5 Jahre



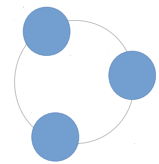
Methoden der Diagnostik

Kategorie	F *	Doku	Bezeichnung	n	max	min	mittel	% Methoden
Diagnostik		D100	Kenntnisse, die andere ermittelt haben	166	49	0	6,4	
Methoden	4,0	D200	Exploration mit dem pädagogischen Fachpersonal	1963	314	8	75,5	30,43 %
		D201	Exploration mit den Eltern und dem pädagogisch	767	109	0	29,5	11,89 %
		D202	Exploration mit den Eltern	321	64	0	12,3	4,98 %
		D203	Strukturierte und freie Beobachtung des Kindes i	1532	177	9	58,9	23,75 %
		D204	diagnostische Spielangebote	798	120	0	30,7	12,37 %
		D205	Norm-orientierte Verfahren (Test/Screening)	603	110	0	23,2	9,35 %
		D206	anderes (bitte Nennungen und Anzahl)	300	60	0	11,5	4,65 %
				6450				



Diagnose - Ergebnisse

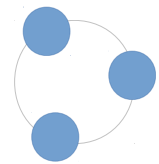
Kategorie	F *	Doku	Bezeichnung	n	max	min	mittel	% Kinder
Ent.Störung	0,6	D310	Verdacht auf umfassende Entwicklungsstörung	282	57	0	10,8	17,38 %
		D311	Verd. auf umschriebene Entw.st. SPRACHE	395	84	0	15,2	24,34 %
		D312	Verd. auf umschriebene Entw.st. MOTORIK	261	96	0	10,0	16,08 %
		D313	Verdacht auf tief. Entw.St. (Autismus)	12	6	0	0,5	0,74 %
				950				
Kognition	0,7	D320	durchschnittlich	708	93	0	27,2	43,62 %
		D321	überdurchschnittlich	52	11	0	2,0	3,20 %
		D322	unterdurchschnittlich	217	46	0	8,3	13,37 %
		D323	in Teilbereichen auffällig	216	36	0	8,3	13,31 %
				1193				
Verhalten	1,3	D330	Aufmerksamkeit	516	104	1	19,8	31,79 %
		D331	Einzelstörungen	130	25	0	5,0	8,01 %
		D332	Hyperaktivität	144	24	0	5,5	8,87 %
		D333	Aggressionen	187	39	0	7,2	11,52 %
		D334	Ängste	301	38	1	11,6	18,55 %
		D335	Sozialverhalten	597	101	0	23,0	36,78 %
		D336	Verd. Regulations- und Bindungsst.	185	30	0	7,1	11,40 %
		D337	Anderes	58	12	0	2,2	3,57 %
				2118				



Diagnose - Ergebnisse

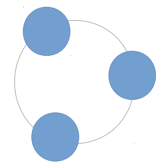
Kategorie	F *	Doku	Bezeichnung	n	max	min	mittel	% Kinder
Körper	0,4	D340	Körperlich-neurologische Störungen	155	44	0	6,0	9,55 %
		D341	Störung der Sinnesfunktionen	87	12	0	3,3	5,36 %
		D342	andere Störungen	32	7	0	1,2	1,97 %
				274				
PsychoSoz	1,0	D350	Migrationshintergrund	318,0	68,0	0,0	12,2	19,59 %
		D351	wirtschaftliche Situation	185	43	0	7,1	11,40 %
		D352	Familiensituation probl.	567	83	0	21,8	34,94 %
		D353	Erkrankung der Eltern	119	23	0	4,6	7,33 %
		D354	Probl. Eltern Erziehung	570	74	0	21,9	35,12 %
		D355	probl. Zugang Hilfesys.	156	34	0	6,0	9,61 %
		D356	Anderes	81	15	0	3,1	4,99 %
				1996				
Teilhabe	0,7	D360	Teilhabe sehr gut	198	37	0	6,7	12,20 %
		D361	Teilhabe ausreichend	664	93	0	23,9	40,91 %
		D362	Teilhabe ungenügend	322	35	0	11,8	19,84 %
				1184				
Bedarf	1,5	D370	Behandlungs- oder Förderbedürftigkeit des Kinde	980	116	1	37,7	60,38 %
		D371	Hilfebedarf der Eltern ist gegeben	750	110	1	28,8	46,21 %

* = Anzahl der jw. Kategorie pro neuem Kind



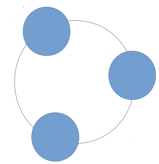
Tätigkeiten

Kategorie	F *	Doku	Bezeichnung	n	max	min	mittel	% von Kat.
Diagnostik	3,9	E100	Summe Tätigkeiten Diagnostik	6400	665	27	246,2	
Beratung	2,8	E210	mit dem pädagogischen Fachpersonal	2200	336	6	84,6	48,85 %
		E211	mit dem pädagogischen Fachpersonal und den Eltern	1254	155	6	48,2	27,84 %
		E212	mit dem Team der KiTa	160	27	0	6,2	3,55 %
		E213	mit den Eltern	509	102	0	19,6	11,30 %
		E214	mit anderen	381	86	0	14,7	8,46 %
				4504				100,00 %
Inhalt		E220	Strukturelle Gegebenheiten im Kindergarten	564	90	0	21,7	8,02 %
		E221	Teilhabemöglichkeiten des Kindes	1745	207	5	67,1	24,81 %
		E222	Fördermöglichkeit des Kindes	2421	276	12	93,1	34,42 %
		E223	Umgang mit schwierigen Kunden (Eltern)	626	102	1	24,1	8,90 %
		E224	Beratung bezüglich „Integration“	658	111	1	25,3	9,35 %
		E225	Beratung bezüglich „Inklusion“	425	76	0	16,3	6,04 %
		E226	Beratung bei Übergängen	595	65	0	22,9	8,46 %
				7034				100,00 %
		E300	kurzfristige Förderung von Kindern ohne Förderbedarf	24	11	0	0,9	
weitere	1,5	E400	Förderplanung	394	94	0	15,2	15,70 %
		E401	Nachgehende Tätigkeiten	856	213	1	32,9	34,12 %
		E402	Berichte und Gutachten an Dritte	615	92	0	23,7	24,51 %
		E403	Interdisziplinäre Fallbesprechungen	644	177	0	24,8	25,67 %
				2509				100,00 %
über		E500	Öffentlichkeitsarbeit	90	20	0	3,5	12,06 %
		E501	Netzwerkarbeit	242	55	0	9,3	32,44 %
		E502	Qualitätssicherung	192	38	0	7,4	25,74 %
		E503	Fortbildungen für pädagogisches Fachpersonal	116	44	0	4,5	15,55 %
		E504	anders	106	51	0	4,1	14,21 %
				746				100,00 %



Ergebnisse

Kategorie	F *	Doku	Bezeichnung	n	max	min	mittel	% von Kat.
Ergebnisse auftragsbez.	3,0	F100	Informationen gegeben	1042	141	1	37,3	21,60 %
		F101	Informationen teilweise gegeben	21	5	0	0,8	0,44 %
		F102	diagnostische Einschätzung gegeben	1010	104	1	37,2	20,94 %
		F103	diagnostische Einschätzung teilweise gegeben	143	24	0	4,8	2,96 %
		F104	Beratung durchgeführt	1356	140	1	50,8	28,12 %
		F105	Beratung teilweise durchgeführt	41	8	0	1,4	0,85 %
		F106	Unterstützung gegeben	1125	122	0	41,9	23,33 %
		F107	Unterstützung teilweise gegeben	85	15	0	3,2	1,76 %
				4823				
fallbezogen	2,7	F200	das Problem wurde identifiziert	1010	128	1	38,8	22,74 %
		F201	das Problem wurde teilweise identifiziert	263	47	0	10,1	5,92 %
		F202	Lösungsschritte wurden erarbeitet	1060	129	1	40,8	23,87 %
		F203	Lösungsschritte wurden teilweise erarbeitet	152	18	0	5,8	3,42 %
		F204	positive Veränderungen sind erkennbar	510	82	0	19,6	11,48 %
		F205	positive Veränderungen sind teilweise erkennbar	185	34	0	7,1	4,17 %
		F206	konkrete Schritte der Kita/Eltern sind geplant	495	79	0	19,0	11,15 %
		F207	konkrete Schritte der Kita/Eltern werden untern	691	109	0	26,6	15,56 %
		F208	konkrete Schritte der Kita/Eltern sind nicht zu en	75	18	0	2,9	1,69 %
				4441				
Abbruch		F300	liegen bei den Eltern	61	12	0	2,3	
		F301	liegen bei dem pädagogischen Fachpersonal	10	2	0	0,4	
		F302	durch äussere Umstände	34	22	0	1,3	



Vermittlungen

Kategorie	F *	Doku	Bezeichnung	n	max	min	mittel	% von Kat.
Vermittlung	1,2	F400	Arzt, Klinik, SPZ vermittelt	255	45	0	9,8	13,59 %
		F401	Arzt, Klinik, SPZ empfohlen	215	38	0	8,3	11,45 %
		F402	medizinische Therapien (Ergo,Logo,KG) vermitte	80	13	0	3,1	4,26 %
		F403	medizinische Therapien (Ergo,Logo,KG) empfohl	178	34	0	6,8	9,48 %
		F404	Jugendhilfe vermittelt	33	15	0	1,3	1,76 %
		F405	Jugendhilfe empfohlen	115	35	0	4,4	6,13 %
		F406	spezielle Einrichtungen vermittelt	57	10	0	2,2	3,04 %
		F407	spezielle Einrichtungen empfohlen	92	11	0	3,5	4,90 %
		F408	Interdisziplinäre Frühförderstelle vermittelt	227	39	0	8,7	12,09 %
		F409	Interdisziplinäre Frühförderstelle empfohlen	233	39	0	9,0	12,41 %
		F410	allgemeine Angebote vermittelt	58	15	0	2,2	3,09 %
		F411	allgemeine Angebote empfohlen	190	36	0	7,3	10,12 %
F412	anderes (bitte Nennungen und Anzahl)	144	36	0	5,5	7,67 %		
				1877				